

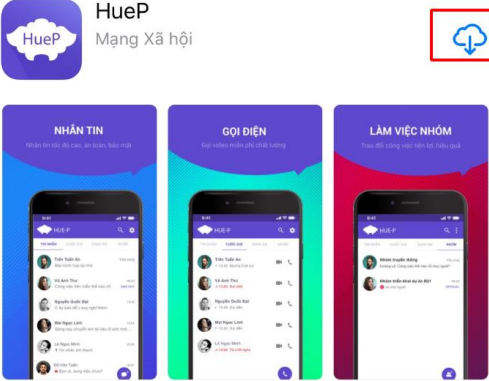
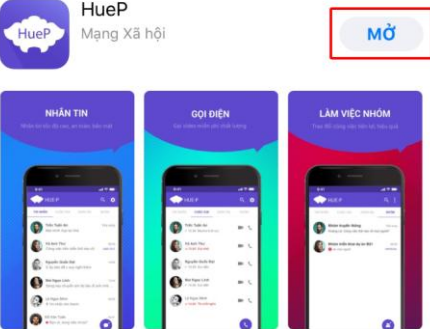


HƯỚNG DẪN CÀI ĐẶT ỨNG DỤNG HUEP

Phiên bản IOS

Bước 1		Bước 2	
	<p>Tại màn hình chính của điện thoại → Chọn chức năng App Store được mô tả tại vòng tròn màu đỏ.</p>		<p>Tại mục tìm kiếm nhập “HueP” để tìm kiếm được mô tả tại vòng màu đỏ.</p>
Bước 3		Bước 4	
	<p>Chọn chức năng “Tải về” tại nút được mô tả tại vòng màu đỏ và nhập mật khẩu ID apple, chờ cho đến khi cài đặt xong.</p>		<p>Nhấn vào chức năng “Mở” tại nút được mô tả vòng màu đỏ để chạy ứng dụng HueP.</p>