


HƯỚNG DẪN CÀI ĐẶT ỨNG DỤNG HUE-S

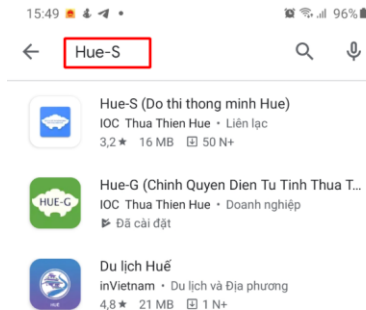
Phiên bản Android

Bước 1



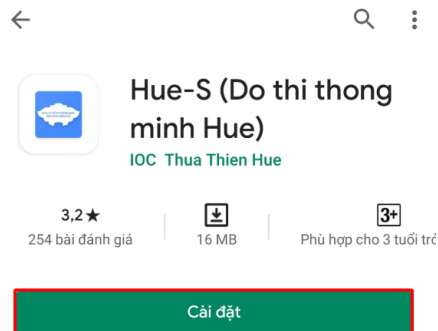
Tại màn hình chính của điện thoại → Chọn chức năng “CH Play” được mô tả tại vòng tròn màu đỏ.

Bước 2



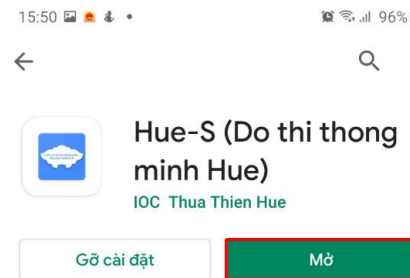
Tại mục tìm kiếm nhập “Hue-S” để tìm kiếm được mô tả tại vòng màu đỏ.

Bước 3



Chọn chức năng “Cài đặt” tại nút được mô tả vòng màu đỏ và chờ cho đến khi cài đặt xong.

Bước 4



Nhấn vào chức năng “Mở” tại nút được mô tả vòng tròn màu đỏ để chạy ứng dụng Hue-S.